












Série A

Pos.	N°	Pilote	Voiture	Groupe	Classe	1ère Manche	2ème Manche	3ème Manche	4ème Manche	Temps	Ecart 1er		
<b>Groupe CN(F)/CM</b>													
6	23	 LINGUET Clément	SPEEDCAR GTR	1	CM	1	1'03"454	1'03"090 ✓	1'03"404	1'03"090			
7	20	 PEREIRA Tom	BRC 05 EVO	2	CM	2	1'04"225	1'04"023 ✓	1'04"610	1'04"023	+0"933		
8	12	 BENEDETTO Damien	WOLF Thunder Gb08	3	CNF	1	2	1'06"970	1'06"446	1'05"874	1'05"732 ✓	1'05"732	+2"642
10	22	 LINGUET Cyril	BRC 05 EVO	4	CM	3	1'07"534	1'08"194	1'07"088 ✓	1'07"227	1'07"088	+3"998	
11	25	 CLEMENT Serge	SINGLE Track St01	5	CM	4	1'09"846	1'10"184	1'08"050 ✓	1'08"805	1'08"050	+4"960	
12	16	 BRIERRE Yannick	NORMA M20m	6	CNF	1	1	1'12"463	1'10"354 ✓	1'13"158	1'10"354	+7"264	
14	220	 JULLIARD Léa	BRC 05 EVO	7	CM	5	1'17"688	1'12"519	1'11"349 ✓	1'11"521	1'11"349	+8"259	
15	14	 VAUTRIN Eric	LIGIER Honda Js51	8	CN	2	2	1'12"021	1'11"992 ✓	1'12"570	1'16"062	1'11"992	+8"902
16	15	 DELORME Bernard	RADICL Prosport	9	CNF	2	1	1'13"072	1'12"907	1'12"894 ✓	1'12"971	1'12"894	+9"804
17	26	 BAIYANTE Sylvain	SPEEDCAR GT 1000	10	CM	6	1'16"685	1'14"212	1'13"263 ✓	1'14"251	1'13"263	+10"173	
19	24	 TARRIER Christian	SPEEDCAR GTR	11	CM	7	1'17"551	1'17"288	1'15"076 ✓	1'15"076	1'15"076	+11"986	

Groupe CN(F)/CM : 11 classés

<b>Groupe D/E</b>													
1	5	 BRUN Didier	DALLARA F302	1	D/E	1	5S	59"100	59"122	58"644	58"021 ✓	58"021	
2	6	 ROCHE David	DALLARA F307	2	D/E	1	5	1'00"968	1'00"250	59"949	59"878 ✓	59"878	+1"857
3	2	 SAPIN Marcel	TATUUS F318r	3	D/E	1	5R	1'02"664	1'01"682	1'00"940	1'00"676 ✓	1'00"676	+2"655
4	1	 DUMOND Nicolas	TATUUS T318	4	D/E	2	5R	1'03"013	1'02"142	1'01"664	1'01"470 ✓	1'01"470	+3"449
5	4	 GIET Christopher	DALLARA F308	5	D/E	2	5S	1'03"818	1'03"139	1'02"032 ✓	1'02"403	1'02"032	+4"011
9	3	 POMARET Sébastien	TATUUS Fr2000	6	D/E	1	7FR	1'06"068 ✓	1'07"207	1'07"069	1'06"791	1'06"068	+8"047
13	8	 RIVOIRE Florian	MARTINI Mk69	7	D/E	1	4	1'11"170	1'12"220	1'10"835 ✓	1'12"928	1'10"835	+12"814
18	7	 MARY Nathalie	RENAULT Tatuus FR	8	D/E	1	7	1'20"263	1'18"374	1'14"922	1'13"287 ✓	1'13"287	+15"266
20	9	 AVOUAC Frédéric	DALLARA 389	9	D/E	1	1	1'16"532	1'16"443 ✓	1'17"001	1'16"615	1'16"443	+18"422
21	10	 TOURNEBISE Patrick	SCHÜBEL Formule BMW SFJ 204	10	D/E	2	1	1'23"816	1'25"459	1'22"031 ✓	1'23"014	1'22"031	+24"010

Groupe D/E : 10 classés

21 classés










Moyenne du premier : 124,093 kms/h

Moyenne du dernier : 87,772 kms/h

Série B

Pos.	N°	Pilote	Voiture	Groupe	Classe	1ère Manche	2ème Manche	3ème Manche	4ème Manche	Temps	Ecart 1er		
<b>Groupe A/FA</b>													
4	36	 GLEY Michaël	SEAT Supercopa MK2	1	A	1	5	1'11"559	1'12"340	1'11"720	1'11"351 ✓	1'11"351	
5	37	 TRUCHET Christophe	RENAULT Clio 16S	2	FA	1	3	1'12"374	1'26"557	1'12"149	1'11"410 ✓	1'11"410	+0"059
11	40	 BAGNOL Harmonie	PEUGEOT 208 VTI	3	FA	1	2	1'17"295	1'17"325	1'15"840	1'14"895 ✓	1'14"895	+3"544
14	39	 MILLET Grégory	CITROEN C2 GT	4	FA	2	2	1'20"377	1'31"891	1'17"234 ✓	1'17"850	1'17"234	+5"883
15	42	 PARTY Kévin	CITROEN C2 VTS	5	FA	3	2	1'18"768	1'18"611	1'17"500	1'17"432 ✓	1'17"432	+6"081
20	242	 PARTY Frédéric	CITROEN C2 VTS	6	FA	4	2	1'19"020	1'19"874	1'18"514	1'18"426 ✓	1'18"426	+7"075
23	41	 MORFIN Gabin	CITROEN C2 R2 MAX	7	FA	5	2	1'20"792	1'20"694	1'20"016	1'18"986 ✓	1'18"986	+7"635
24	38	 FANGET Pascal	RENAULT Clio 2 CUP	8	A	2	3	1'20"841	1'19"415 ✓	1'19"898	1'20"066	1'19"415	+8"064
29	241	 MORFIN Arnaud	CITROEN C2 R2 MAX	9	FA	6	2	1'24"156	1'23"977	1'22"943	1'22"301 ✓	1'22"301	+10"950
38	43	 BATLLE Vincent	CITROEN Saxo VTS	10	FA	7	2	1'33"592	1'27"086 ✓	1'30"435	1'27"086	1'27"086	+15"735

Groupe A/FA : 10 classés

<b>Groupe F2000</b>													
2	72	 DHUGUES Pierre	CITROEN Saxo VTS	1	F2000	1	2	1'09"994	1'10"477	1'09"745	1'09"711 ✓	1'09"711	
3	65	 MURET Eric	BMW 318 Compact	2	F2000	1	3	1'11"306	1'11"359	1'10"869 ✓	1'11"665	1'10"869	+1"158
6	64	 DURAND Didier	BMW Série 1	3	F2000	2	3	1'13"078 ✓	1'14"093	1'13"810	1'13"081	1'13"078	+3"367
7	70	 MAZABRARD Yann	HONDA Civic	4	F2000	2	2	1'14"747	1'13"971	1'14"145	1'13"119 ✓	1'13"119	+3"408
9	71	 MARSAPANI Sylvain	CITROËN Saxo VTS	5	F2000	3	2	1'16"001	1'14"779	1'14"580 ✓	1'15"198	1'14"580	+4"869
10	67	 MARSAPANI Julien	RENAULT Clio Williams	6	F2000	3	3	1'15"460	1'17"355	1'15"901	1'14"773 ✓	1'14"773	+5"062
13	76	 JULLIARD Bruno	PEUGEOT 205 GTI	7	F2000	4	3	1'17"107	1'16"290	1'15"982	1'15"719 ✓	1'15"719	+6"008
16	68	 SILVEIRA Frédéric	RENAULT Clio 2 RS	8	F2000	5	3	1'17"911	1'18"827	1'17"864	1'17"546 ✓	1'17"546	+7"835
17	73	 TRUCHET Enzo	PEUGEOT 106 S16	9	F2000	4	2	1'21"751	1'19"296	1'17"607 ✓	1'17"858	1'17"607	+7"896

23ème Course de Côte du Pin  
Coupe de France de la Montagne - Régional

23/05/26 - 24/05/26

Classement final provisoire

Pos.	N°	Pilote	Voiture	Groupe	Classe	1ère Manche	2ème Manche	3ème Manche	4ème Manche	Temps	Ecart 1er
21	75	THIERRY Alain	PEUGEOT 205 GTI	10	F2000  5  2	1'20"584	1'21"086	1'19"367	1'18"648 ✓	1'18"648	+8"937
34	77	SERRE Mickaël	PEUGEOT 205 GTI	11	F2000  6  2	1'27"853	1'26"286	1'26"180	1'25"937 ✓	1'25"937	+16"226
37	74	QUINTANA-SIMON Méline	CITROEN Saxo VTS	12	F2000  7  2	1'29"791	1'27"334	1'26"879 ✓	1'28"204	1'26"879	+17"168
39	66	LOUBAUD Marcel	BMW 3,,20I	13	F2000  6  3	1'27"570	1'27"668	1'27"354	1'27"254 ✓	1'27"254	+17"543
41	78	MICHEL Nicolas	RENAULT Twingo	14	F2000  1  1	1'32"036	1'30"494 ✓	1'30"603	1'31"196	1'30"494	+20"783
42	79	PUISSANT PAGANON Alain	RENAULT Twingo II	15	F2000  2  1	1'35"434	1'34"812	1'32"875	1'32"472 ✓	1'32"472	+22"761
43	69	QUINTANA Jeronimo	PEUGEOT 206 16S	16	F2000  7  3	1'34"206	1'32"583 ✓	1'33"644	1'35"985	1'32"583	+22"872

Groupe F2000 : 16 classés

**Groupe FC/FS**

1	58	RIVOIRE Romain	SIMCA 1000	1	FC  1  1	1'09"337	1'10"653	1'08"482 ✓	1'23"602	1'08"482	
12	60	BAGNOL Hervé	SIMCA Rallye 3	2	FC  2  1	1'16"589	1'15"508	1'15"481 ✓	1'15"917	1'15"481	+6"999
32	61	GUIRONNET Robert	SIMCA CG.	3	FC  3  1	1'23"272 ✓	1'24"979	1'23"334	1'25"284	1'23"272	+14"790

Groupe FC/FS : 3 classés

**Groupe GT**

30	32	DOUSSOT Daniel	PORSCHE Cayman	1	GT  1  2	1'24"274	1'23"355	1'23"104 ✓		1'23"104	
31	33	ALLOIN Antonin	MAZDA AX5	2	GT  1  1	1'24"357	1'23"157 ✓	1'24"597	1'23"988	1'23"157	+0"053

Groupe GT : 2 classés

**Groupe GTTS**

19	29	ALLOIN Franck	HONDA S2000	1	GTTS  1  2	1'18"806	1'18"642	1'18"548	1'18"264 ✓	1'18"264	
26	30	BOURDON Hervé	TORK Mitjet	2	GTTS  1  1	1'24"251	1'21"604	1'20"170 ✓	1'20"849	1'20"170	+1"906

Groupe GTTS : 2 classés

**Groupe N/FN**

8	45	AUDIGIER Florian	RENAULT Clio 2RS	1	FN  1  3	1'13"834 ✓	1'14"814	1'14"543	1'14"538	1'13"834	
18	53	MENEROUD Yann	CITROEN Saxo VTS	2	FN  1  2	1'17"813 ✓	1'19"550	1'19"181	1'19"758	1'17"813	+3"979
22	46	BERANGER Eric	RENAULT Clio Williams	3	FN  2  3	1'18"915 ✓	1'19"589			1'18"915	+5"081
25	54	MARTIN Gautier	CITROËN AX Sport	4	FN  1  1	1'20"008	1'20"348	1'19"598 ✓	1'19"738	1'19"598	+5"764
27	51	BARNASSON Bruno	PEUGEOT 106 S16	5	FN  2  2	1'20"665	1'21"158	1'20"454 ✓	1'21"735	1'20"454	+6"620
28	47	JANDAR Etienne	PEUGEOT 106 S16	6	N  1  2S	1'23"107	1'23"395	1'22"152 ✓	1'22"761	1'22"152	+8"318
33	48	KASNICKI Marie	PEUGEOT 106 S16	7	N  2  2S	1'25"544	1'25"374	1'23"843 ✓	1'27"081	1'23"843	+10"009
35	49	CROZE René	PEUGEOT 106 S16	8	N  3  2S	1'29"575	1'26"116 ✓	1'26"845	1'27"948	1'26"116	+12"282
36	55	CROZE Damien	PEUGEOT 106 Rallye	9	FN  2  1	1'30"128	1'31"368	1'28"357 ✓	1'26"414 ✓	1'26"414	+12"580
40	50	DIEUDONNE Samuel	PEUGEOT 106 S16	10	FN  3  2	1'31"524	1'32"776	1'29"399 ✓	1'31"029	1'29"399	+15"565

Groupe N/FN : 10 classés

43 Classés

Moyenne du premier : 97,516 kms/h

Moyenne du dernier : 80,538 kms/h