

Série A

Pos.	N°	Pilote	Voiture	Groupe	Classe	1ere MANCHE	2eme MANCHE	Temps	Ecart 1er
1	1	LEMOINE Matheo	DALLARA F302	1 DE	1 5S	1'39"734	1'37"543 ✓	1'37"543	
2	2	FILIATRE Yoann	DALLARA F399evo301	2 DE	2 5S	1'39"808	1'39"079 ✓	1'39"079	+1"536
3	9	TESSIER Aurélien	DALLARA F301	3 DE	1 1	1'39"877	1'39"855 ✓	1'39"855	+2"312
4	4	FRANCE Alan	DALLARA F304	4 DE	1 2	1'40"322	1'39"855 ✓	1'39"855	+2"312
5	14	PASTEAU Mathis	TRACKING Rc01	1 CM	1 CM	1'44"929 ✓	1'46"827	1'44"929	+7"386
6	13	BLANCHEMAIN Marc-Antoine	TRACKING Rc02	2 CM	2 CM	1'45"674 ✓	1'47"941	1'45"674	+8"131
7	12	VINCENT Cédric	TRACKING Sylvercar S2	3 CM	3 CM	1'56"158	1'48"816 ✓	1'48"816	+11"273
8	6	LECLET Frédéric	FORMULE Renault Campus	5 DE	2 2	1'51"546	1'49"686 ✓	1'49"686	+12"143
9	7	BELLON Mathys	SUZUKI Monoplace	6 DE	2 1	1'56"490	1'51"495 ✓	1'51"495	+13"952
10	203	HOYAU Marise	RENAULT Fr2000 Tatuus	7 DE	1 7 ♀	1'52"937	1'52"072 ✓	1'52"072	+14"529
11	3	HOYAU Jean-Paul	RENAULT Tatuus Fr2000	8 DE	2 7	1'56"286	1'52"467 ✓	1'52"467	+14"924
12	211	GENESTE Victor	RADICAL Prosport	4 CNF	1 1	1'54"106	1'52"823 ✓	1'52"823	+15"280
13	11	CLEUZIOU Jean-Francois	RADICAL Club Sport	5 CNF	2 1	1'56"093	1'53"186 ✓	1'53"186	+15"643
14	205	BEAUFILS Thomas	LOLA T620	9 DE	3 2		1'57"903 ✓	1'57"903	+20"360
15	207	BELLON Frédéric	SUZUKI Monoplace	10 DE	3 1	1'58"224 ✓	1'58"764	1'58"224	+20"681
16	5	RAVENEL Eddy	LOLA T620	11 DE	4 2		2'01"678 ✓	2'01"678	+24"135
17	10	COSSET Alain	PEUGEOT Funyo 4 RC	6 CN	1 2	2'08"146 ✓	2'10"212	2'08"146	+30"603

17 classés

Moyenne du premier : 73,814 kms/h

Moyenne du dernier : 56,186 kms/h

Série B

Pos.	N°	Pilote	Voiture	Groupe	Classe	1ere MANCHE	2eme MANCHE	Temps	Ecart 1er
1	36	LASNE Quentin	PEUGEOT 106 XSI	1 F2000	1 1	1'52"568 ✓	1'54"488	1'52"568	
2	20	BARBERON Alain	PEUGEOT 106 Coupe	1 FA	1 2	1'53"948 ✓	1'54"982	1'53"948	+1"380
3	31	PLE Julien	PEUGEOT 306 S16	2 F2000	1 3	1'56"141 ✓	1'58"860	1'56"141	+3"573
4	35	GUILLEMET Cyril	HONDA Civic	3 F2000	1 2	2'00"846	1'57"643 ✓	1'57"643	+5"075
5	22	HRONIK Olivier	RENAULT Clio Williams	1 FN	1 3	1'59"475 ✓	1'59"493	1'59"475	+6"907
6	28	DAME Kévin	CITROËN AX GTI	2 FN	1 1	2'00"907	1'59"509 ✓	1'59"509	+6"941
7	18	GUERIN Solène	RENAULT Clio 2 CUP	2 A	1 3 ♀	2'01"002	2'00"868 ✓	2'00"868	+8"300
8	225	BARTHEL Mathys	PEUGEOT 106	3 N	1 2	2'05"023	2'01"789 ✓	2'01"789	+9"221
9	29	CORDONNIER Lucie	SIMCA 1000	1 FC	1 2 ♀	2'04"683	2'02"888 ✓	2'02"888	+10"320
10	15	ORTEGA Christian	CATERHAM R300 CUP	1 GT	1 1	2'03"942 ✓	2'05"226	2'03"942	+11"374
11	221	JUZWENKO Jérôme	CITROËN Saxo VTS	3 A	2 2	2'03"950 ✓	2'06"865	2'03"950	+11"382
12	24	LESOURD-BESNARD Quentin	PEUGEOT 206Rc	4 FN	2 3	2'04"160 ✓	2'05"009	2'04"160	+11"592
13	33	CERCELET Lucas	PEUGEOT 106	4 F2000	2 2	2'04"834 ✓	2'07"158	2'04"834	+12"266
14	37	MIDOL-MONNET Olivier	PEUGEOT 205 Rallye	5 F2000	2 1	2'06"636	2'04"980 ✓	2'04"980	+12"412
15	19	PEIGNAUX Michael	PEUGEOT 206 RC	4 A	2 3	2'07"074	2'05"037 ✓	2'05"037	+12"469
16	34	BARBOUCHA Samy	PEUGEOT 106	6 F2000	3 2	2'09"359	2'06"080 ✓	2'06"080	+13"512
17	23	DEJEAN Nicolas	FIAT Punto HGT	5 FN	3 3	2'07"085	2'06"088 ✓	2'06"088	+13"520
18	25	BARTHEL Frédéric	PEUGEOT 106	6 N	2 2	2'08"167	2'06"183 ✓	2'06"183	+13"615
19	32	VERRONS Franck	RENAULT Megane	7 F2000	2 3	2'08"049	2'06"764 ✓	2'06"764	+14"196
20	223	DEJEAN Julien	FIAT Punto HGT	7 FN	4 3	2'09"438	2'06"867 ✓	2'06"867	+14"299
21	230	AULONG Dominique	RENAULT 5 Alpine	2 FC	2 2	2'07"053 ✓	2'07"481	2'07"053	+14"485
22	227	DAME Ylan	PEUGEOT 106 XSI	8 FN	2 1	2'09"392 ✓	2'10"172	2'09"392	+16"824
23	27	DAME Yaneck	PEUGEOT 106 XSI	9 FN	3 1	2'09"474 ✓	2'11"464	2'09"474	+16"906
24	26	VALLET Fabrice	PEUGEOT 106 XSI	10 FN	4 1	2'11"926	2'09"750 ✓	2'09"750	+17"182
25	21	BARDIN Joris	CITROËN Saxo VTS	5 A	3 2	2'13"586	2'13"348 ✓	2'13"348	+20"780
26	16	LUSARDI Leonard	LOTUS Exige S1	2 GT	2 1	2'14"069 ✓	2'15"337	2'14"069	+21"501
27	30	AULONG Joëlle	RENAULT 5 Alpine	3 FC	3 2 ♀	2'17"474	2'14"807 ✓	2'14"807	+22"239
28	17	MENOURIE Sébastien	RENAULT Clio 2 CUP	6 A	3 3	2'26"228	2'23"895 ✓	2'23"895	+31"327

28 classés

Moyenne du premier : 63,961 kms/h







Moyenne du dernier : 50,036 kms/h

5ème slalom Île de France Angerville
Coupe de France des Slaloms - Régional

21/03/26 - 22/03/26

Classement officiel après 2eme MANCHE

Loisir

Pos.	N°	Pilote	Voiture	Groupe	Classe	1ere MANCHE	2eme MANCHE	Temps	Ecart 1er
1	38	 CORNIL Jean-Francois	TESLA Model 3 Performance	1 L	1 E	2'00"587 ✓	2'01"195	2'00"587	
2	52	 CRESSON Peter	TOYOTA Yaris	2 L	1 1	2'06"264	2'02"768 ✓	2'02"768	+2"181
3	250	 PETITJEAN Philippe	PEUGEOT 206	3 L	1 2	2'08"520	2'03"545 ✓	2'03"545	+2"958
4	39	 LACROIX Clément	RENAULT Clio III RS	4 L	2 2	2'04"561 ✓	2'06"755	2'04"561	+3"974
5	40	 LE GALL Hervé	TOYOTA YARIS	5 L	3 2	2'11"351	2'06"312 ✓	2'06"312	+5"725
6	245	 TASSIN Raphaël	RENAULT Clio 3 RS	6 L	4 2	2'15"357	2'07"763 ✓	2'07"763	+7"176
7	51	 MASSONNAT Mickael	SEAT Arosa 16V	7 L	2 1	2'12"262	2'09"465 ✓	2'09"465	+8"878
8	48	 MARTINUZZI Manuel	LOTUS Elise	8 L	5 2	2'10"645 ✓	2'12"880	2'10"645	+10"058
9	45	 CALVEZ Malo	RENAULT Clio 3 RS	9 L	6 2	2'13"290	2'11"977 ✓	2'11"977	+11"390
10	43	 BADRE Fabrice	PEUGEOT 208 GTI	10 L	7 2	2'12"139 ✓	2'13"177	2'12"139	+11"552
11	49	 PETITJEAN Jérémy	PEUGEOT 206 RC	11 L	8 2	2'12"286 ✓	2'15"227	2'12"286	+11"699
12	42	 IFFLI Enzo	VOLKSWAGEN Scirocco	12 L	9 2	2'16"649	2'14"460 ✓	2'14"460	+13"873
13	44	 THOMAS Benjamin	PEUGEOT 208 GTI	13 L	10 2	2'16"738 ✓	2'21"373	2'16"738	+16"151
14	50	 PETITJEAN Melody	PEUGEOT 206	14 L	11 2	2'24"000 ♀	2'20"007 ✓	2'20"007	+19"420
15	47	 ONUSPI Jean-Marc	BMW 316	15 L	12 2	2'24"108 ✓	2'24"446	2'24"108	+23"521
16	247	 MELLIER Marjorie	BMW 316	16 L	13 2	2'37"764 ♀	2'33"153 ✓	2'33"153	+32"566

16 classés

Moyenne du premier : 59,708 kms/h

Moyenne du dernier : 47,012 kms/h