

Série A

Pos.	N°	Pilote	Voiture	Groupe	Classe	Tps net	Pénalité	Temps	Ecart 1er	Ecart pr.
1	2	FILIATRE Yoann	DALLARA F399evo301	1 DE	1 5S	1'43"543		1'43"543		
2	1	LEMOINE Matheo	DALLARA F302	2 DE	2 5S	1'44"001		1'44"001	+0"458	+0"458
3	14	PASTEAU Mathis	TRACKING Rc01	1 CM	1 CM	1'44"819		1'44"819	+1"276	+0"818
4	4	FRANCE Alan	DALLARA F304	3 DE	1 2	1'44"419	+2"	1'46"419	+2"876	+1"600
5	13	BLANCHEMAIN Marc-Antoine	TRACKING Rc02	2 CM	2 CM	1'47"783		1'47"783	+4"240	+1"364
6	9	TESSIER Aurélien	DALLARA F301	4 DE	1 1	1'50"721		1'50"721	+7"178	+2"938
7	6	LECLET Frédéric	FORMULE Renault Campus	5 DE	2 2	1'53"400		1'53"400	+9"857	+2"679
8	12	VINCENT Cédric	TRACKING Sylvercar S2	3 CM	3 CM	1'51"521	+2"	1'53"521	+9"978	+0"121
9	3	HOYAU Jean-Paul	RENAULT Tatuus Fr2000	6 DE	1 7	1'54"184		1'54"184	+10"641	+0"663
10	203	HOYAU Marise	RENAULT Fr2000 Tatuus	7 DE	2 7 ♀	1'55"756		1'55"756	+12"213	+1"572
11	205	BEAUFILS Thomas	LOLA T620	8 DE	3 2	1'57"246		1'57"246	+13"703	+1"490
12	11	CLEUZIOU Jean-Francois	RADICAL Club Sport	4 CNF	1 1	1'59"237		1'59"237	+15"694	+1"991
13	211	GENESTE Victor	RADICAL Prosport	5 CNF	2 1	1'58"901	+2"	2'00"901	+17"358	+1"664
14	207	BELLON Frédéric	SUZUKI Monoplace	9 DE	2 1	2'01"010		2'01"010	+17"467	+0"109
15	7	BELLON Mathys	SUZUKI Monoplace	10 DE	3 1	2'01"482	+2"	2'03"482	+19"939	+2"472
16	5	RAVENEL Eddy	LOLA T620	11 DE	4 2	2'00"080	+6"	2'06"080	+22"537	+2"598
17	10	COSSET Alain	PEUGEOT Funyo 4 RC	6 CN	1 2	2'06"718		2'06"718	+23"175	+0"638

17 classés

Moyenne du premier : 69,536 kms/h

Moyenne du dernier : 56,819 kms/h

Série B

Pos.	N°	Pilote	Voiture	Groupe	Classe	Tps net	Pénalité	Temps	Ecart 1er	Ecart pr.
1	20	BARBERON Alain	PEUGEOT 106 Coupe	1 FA	1 2	1'55"126		1'55"126		
2	35	GUILLEMET Cyril	HONDA Civic	1 F2000	1 2	1'59"814		1'59"814	+4"688	+4"688
3	36	LASNE Quentin	PEUGEOT 106 XSI	2 F2000	1 1	1'54"541	+6"	2'00"541	+5"415	+0"727
4	31	PLE Julien	PEUGEOT 306 S16	3 F2000	1 3	2'01"570		2'01"570	+6"444	+0"029
5	28	DAME Kévin	CITROËN AX GTI	1 FN	1 1	2'02"112		2'02"112	+6"986	+0"542
6	24	LESOURD--BESNARD Quentin	PEUGEOT 206Rc	2 FN	1 3	2'03"965		2'03"965	+8"839	+1"853
7	29	CORDONNIER Lucie	SIMCA 1000	1 FC	1 2 ♀	2'04"654		2'04"654	+9"528	+0"689
8	23	DEJEAN Nicolas	FIAT Punto HGT	3 FN	2 3	2'05"657		2'05"657	+10"531	+1"003
9	221	JUZWENKO Jérôme	CITROËN Saxo VTS	2 A	2 2	2'07"133		2'07"133	+12"007	+1"476
10	19	PEIGNAUX Michael	PEUGEOT 206 RC	3 A	1 3	2'07"235		2'07"235	+12"109	+0"102
11	37	MIDOL-MONNET Olivier	PEUGEOT 205 Rallye	4 F2000	2 1	2'07"453		2'07"453	+12"327	+0"218
12	227	DAME Ylan	PEUGEOT 106 XSI	4 FN	2 1	2'08"210		2'08"210	+13"084	+0"757
13	33	CERCELET Lucas	PEUGEOT 106	5 F2000	2 2	2'08"265		2'08"265	+13"139	+0"055
14	15	ORTEGA Christian	CATERHAM R300 CUP	1 GT	1 1	2'08"283		2'08"283	+13"157	+0"018
15	230	AULONG Dominique	RENAULT 5 Alpine	2 FC	2 2	2'09"792		2'09"792	+14"666	+1"509
16	32	VERRONS Franck	RENAULT Megane	6 F2000	2 3	2'07"903	+2"	2'09"903	+14"777	+0"111
17	34	BARBOUCHA Samy	PEUGEOT 106	7 F2000	3 2	2'10"329		2'10"329	+15"203	+0"426
18	25	BARTHEL Frédéric	PEUGEOT 106	5 N	1 2	2'10"384		2'10"384	+15"258	+0"055
19	223	DEJEAN Julien	FIAT Punto HGT	6 FN	3 3	2'10"927		2'10"927	+15"801	+0"543
20	225	BARTHEL Mathys	PEUGEOT 106	7 N	2 2	2'04"321	+8"	2'12"321	+17"195	+1"394
21	27	DAME Yaneck	PEUGEOT 106 XSI	8 FN	3 1	2'12"818		2'12"818	+17"692	+0"497
22	26	VALLET Fabrice	PEUGEOT 106 XSI	9 FN	4 1	2'15"537		2'15"537	+20"411	+2"719
23	16	LUSARDI Leonard	LOTUS Exige S1	2 GT	2 1	2'17"225		2'17"225	+22"099	+1"688
24	21	BARDIN Joris	CITROËN Saxo VTS	4 A	3 2	2'19"954		2'19"954	+24"828	+2"729
25	18	GUERIN Solène	RENAULT Clio 2 CUP	5 A	2 3 ♀	2'21"941		2'21"941	+26"815	+1"987
26	30	AULONG Joëlle	RENAULT 5 Alpine	3 FC	3 2 ♀	2'22"619		2'22"619	+27"493	+0"678
27	17	MENOUIRE Sébastien	RENAULT Clio 2 CUP	6 A	3 3	2'33"541	+2"	2'35"541	+40"415	+12"922

27 classés

Moyenne du premier : 62,540 kms/h

Moyenne du dernier : 46,290 kms/h

















5ème slalom Île de France Angerville

Coupe de France des Slaloms - Régional

21/03/26 - 22/03/26

Classement officiel ESSAIS CHRONOMETRES (2,000 kms)

Loisir

Pos.	N°	Pilote	Voiture	Groupe	Classe	Tps net	Pénalité	Temps	Ecart 1er	Ecart pr.
1	38	 CORNIL Jean-Francois	TESLA Model 3 Performance	1 L	1 E	2'06"048		2'06"048		
2	39	 LACROIX Clément	RENAULT Clio III RS	2 L	1 2	2'04"509	+2"	2'06"509	+0"461	+0"461
3	40	 LE GALL Hervé	TOYATA YARIS	3 L	2 2	2'09"020		2'09"020	+2"972	+2"511
4	48	 MARTINUZZI Manuel	LOTUS Elise	4 L	3 2	2'11"069		2'11"069	+5"021	+2"049
5	52	 CRESSON Peter	TOYOTA Yaris	5 L	1 1	2'05"189	+6"	2'11"189	+5"141	+0"120
6	245	 TASSIN Raphaël	RENAULT Clio 3 RS	6 L	4 2	2'11"535		2'11"535	+5"487	+0"346
7	49	 PETITJEAN Jérémy	PEUGEOT 206 RC	7 L	5 2	2'13"750		2'13"750	+7"702	+2"215
8	43	 BADRE Fabrice	PEUGEOT 208 GTI	8 L	6 2	2'13"806		2'13"806	+7"758	+0"056
9	45	 CALVEZ Malo	RENAULT Clio 3 RS	9 L	7 2	2'15"244		2'15"244	+9"196	+1"438
10	44	 THOMAS Benjamin	PEUGEOT 208 GTI	10 L	8 2	2'17"718		2'17"718	+11"670	+2"474
11	42	 IFFLI Enzo	VOLKSWAGEN Scirocco	11 L	9 2	2'20"163		2'20"163	+14"115	+2"445
12	250	 PETITJEAN Philippe	PEUGEOT 206	12 L	10 2	2'19"121	+2"	2'21"121	+15"073	+0"958
13	51	 MASSONNAT Mickael	SEAT Arosa 16V	13 L	2 1	2'19"809	+4"	2'23"809	+17"761	+2"688
14	50	 PETITJEAN Melody	PEUGEOT 206	14 L	11 2	2'25"860		2'25"860	+19"812	+2"051
15	47	 ONUSPI Jean-Marc	BMW 316	15 L	12 2	2'34"343	+2"	2'36"343	+30"295	+10"483
16	247	 MELLIER Marjorie	BMW 316	16 L	13 2	2'48"502		2'48"502	+42"454	+12"159

16 classés

Moyenne du premier : 57,121 kms/h

Moyenne du dernier : 42,729 kms/h