

Série A

Pos.	N°	Pilote	Voiture	Groupe	Classe	Tps net	Pénalité	Temps	Ecart 1er	Ecart pr.
1	4	FRANCE Alan	DALLARA F304	1 DE	1 2	1'39"607		1'39"607		
2	1	LEMOINE Matheo	DALLARA F302	2 DE	1 5S	1'39"841		1'39"841	+0"234	+0"234
3	2	FILIATRE Yoann	DALLARA F399evo301	3 DE	2 5S	1'41"192		1'41"192	+1"585	+1"351
4	9	TESSIER Aurélien	DALLARA F301	4 DE	1 1	1'41"963		1'41"963	+2"356	+0"771
5	14	PASTEAU Mathis	TRACKING Rc01	1 CM	1 CM	1'45"879		1'45"879	+6"272	+3"916
6	13	BLANCHEMAIN Marc-Antoine	TRACKING Rc02	2 CM	2 CM	1'46"066		1'46"066	+6"459	+0"187
7	12	VINCENT Cédric	TRACKING Sylvercar S2	3 CM	3 CM	1'48"630		1'48"630	+9"023	+2"564
8	203	HOYAU Marise	RENAULT Fr2000 Tatuus	5 DE	1 7 ♀	1'49"181		1'49"181	+9"574	+0"551
9	6	LECLET Frédéric	FORMULE Renault Campus	6 DE	2 2	1'51"121		1'51"121	+11"514	+1"940
10	3	HOYAU Jean-Paul	RENAULT Tatuus Fr2000	7 DE	2 7	1'56"316		1'56"316	+16"709	+5"195
11	5	RAVENEL Eddy	LOLA T620	8 DE	3 2	1'55"000	+2"	1'57"000	+17"393	+0"684
12	10	COSSET Alain	PEUGEOT Funyo 4 RC	4 CN	1 2	2'06"262		2'06"262	+26"655	+9"262
13	205	BEAUFILS Thomas	LOLA T620	9 DE	4 2	2'21"223		2'21"223	+41"616	+14"961

13 classés

Moyenne du premier : 72,284 kms/h

Moyenne du dernier : 50,983 kms/h

Série B

Pos.	N°	Pilote	Voiture	Groupe	Classe	Tps net	Pénalité	Temps	Ecart 1er	Ecart pr.
1	36	LASNE Quentin	PEUGEOT 106 XSI	1 F2000	1 1	1'50"884	+2"	1'52"884		
2	20	BARBERON Alain	PEUGEOT 106 Coupe	1 FA	1 2	1'53"835	+2"	1'55"835	+2"951	+2"951
3	35	GUILLEMET Cyril	HONDA Civic	2 F2000	1 2	1'56"650		1'56"650	+3"766	+0"815
4	31	PLE Julien	PEUGEOT 306 S16	3 F2000	1 3	1'56"362	+2"	1'58"362	+5"478	+1"712
5	18	GUERIN Solène	RENAULT Clio 2 CUP	2 A	1 3 ♀	1'57"075	+2"	1'59"075	+6"191	+0"713
6	28	DAME Kévin	CITROËN AX GTI	1 FN	1 1	1'59"097		1'59"097	+6"213	+0"022
7	22	HRONIK Olivier	RENAULT Clio Williams	2 FN	1 3	1'58"326	+2"	2'00"326	+7"442	+1"229
8	29	CORDONNIER Lucie	SIMCA 1000	1 FC	1 2 ♀	2'01"176		2'01"176	+8"292	+0"850
9	33	CERCELET Lucas	PEUGEOT 106	4 F2000	2 2	2'02"492		2'02"492	+9"608	+1"316
10	15	ORTEGA Christian	CATERHAM R300 CUP	1 GT	1 1	2'02"679		2'02"679	+9"795	+0"187
11	19	PEIGNAUX Michael	PEUGEOT 206 RC	3 A	2 3	2'02"752		2'02"752	+9"868	+0"073
12	227	DAME Ylan	PEUGEOT 106 XSI	3 FN	2 1	2'02"959		2'02"959	+10"075	+0"207
13	225	BARTHEL Mathys	PEUGEOT 106	4 N	1 2	2'01"068	+2"	2'03"068	+10"184	+0"109
14	24	LESOURD--BESNARD Quentin	PEUGEOT 206Rc	5 FN	2 3	2'03"513		2'03"513	+10"629	+0"445
15	230	AULONG Dominique	RENAULT 5 Alpine	2 FC	2 2	2'04"860		2'04"860	+11"976	+1"347
16	221	JUZWENKO Jérôme	CITROËN Saxo VTS	4 A	2 2	2'03"619	+2"	2'05"619	+12"735	+0"759
17	37	MIDOL-MONNET Olivier	PEUGEOT 205 Rallye	5 F2000	2 1	2'05"881		2'05"881	+12"997	+0"262
18	25	BARTHEL Frédéric	PEUGEOT 106	6 N	2 2	2'06"255		2'06"255	+13"371	+0"374
19	32	VERRONS Franck	RENAULT Megane	6 F2000	2 3	2'07"090		2'07"090	+14"206	+0"835
20	34	BARBOUCHA Samy	PEUGEOT 106	7 F2000	3 2	2'07"193		2'07"193	+14"309	+0"103
21	223	DEJEAN Julien	FIAT Punto HGT	7 FN	3 3	2'07"242		2'07"242	+14"358	+0"049
22	23	DEJEAN Nicolas	FIAT Punto HGT	8 FN	4 3	2'07"591		2'07"591	+14"707	+0"349
23	26	VALLET Fabrice	PEUGEOT 106 XSI	9 FN	3 1	2'09"010		2'09"010	+16"126	+1"419
24	21	BARDIN Joris	CITROËN Saxo VTS	5 A	3 2	2'09"200		2'09"200	+16"316	+0"190
25	27	DAME Yaneck	PEUGEOT 106 XSI	10 FN	4 1	2'07"798	+2"	2'09"798	+16"914	+0"598
26	16	LUSARDI Leonard	LOTUS Exige S1	2 GT	2 1	2'12"315		2'12"315	+19"431	+2"517
27	17	MENOURIE Sébastien	RENAULT Clio 2 CUP	6 A	3 3	2'19"232		2'19"232	+26"348	+6"917
28	30	AULONG Joëlle	RENAULT 5 Alpine	3 FC	3 2 ♀	2'18"879	+2"	2'20"879	+27"995	+1"647

28 classés

Moyenne du premier : 63,782 kms/h

Moyenne du dernier : 51,108 kms/h

Loisir








Pos.	N°	Pilote	Voiture	Groupe	Classe	Tps net	Pénalité	Temps	Ecart 1er	Ecart pr.
1	38	CORNIL Jean-Francois	TESLA Model 3 Performance	1 L	1 E	1'59"913		1'59"913		
2	52	CRESSON Peter	TOYOTA Yaris	2 L	1 1	2'01"939		2'01"939	+2"026	+2"026

# 5ème slalom Île de France Angerville

## Coupe de France des Slaloms - Régional

21/03/26 - 22/03/26

Classement officiel 4eme MANCHE (2,000 kms)

Pos.	N°	Pilote	Voiture	Groupe	Classe	Tps net	Pénalité	Temps	Ecart 1er	Ecart pr.
3	40	 LE GALL Hervé	TOYATA YARIS	3   L	<b>1</b> 2	2'06"482		2'06"482	+6"569	+4"543
4	245	 TASSIN Raphaël	RENAULT Clio 3 RS	4   L	2   2	2'05"799	+2"	2'07"799	+7"886	+1"317
5	250	 PETITJEAN Philippe	PEUGEOT 206	5   L	3   2	2'09"294		2'09"294	+9"381	+1"495
6	49	 PETITJEAN Jérémy	PEUGEOT 206 RC	6   L	4   2	2'10"784		2'10"784	+10"871	+1"490
7	39	 LACROIX Clément	RENAULT Clio III RS	7   L	5   2	2'10"968		2'10"968	+11"055	+0"184
8	51	 MASSONNAT Mickael	SEAT Arosa 16V	8   L	2   1	2'07"101	+4"	2'11"101	+11"188	+0"133
9	45	 CALVEZ Malo	RENAULT Clio 3 RS	9   L	6   2	2'11"917		2'11"917	+12"004	+0"816
10	43	 BADRE Fabrice	PEUGEOT 208 GTI	10  L	7   2	2'12"093		2'12"093	+12"180	+0"176
11	42	 IFFLI Enzo	VOLKSWAGEN Scirocco	11  L	8   2	2'14"581		2'14"581	+14"668	+2"488
12	44	 THOMAS Benjamin	PEUGEOT 208 GTI	12  L	9   2	2'16"787		2'16"787	+16"874	+2"206
13	48	 MARTINUZZI Manuel	LOTUS Elise	13  L	10  2	2'19"494		2'19"494	+19"581	+2"707
14	50	 PETITJEAN Melody	PEUGEOT 206	14  L	11  2 ♀	2'20"935		2'20"935	+21"022	+1"441
15	47	 ONUSPI Jean-Marc	BMW 316	15  L	12  2	2'22"458		2'22"458	+22"545	+1"523
16	247	 MELLIER Marjorie	BMW 316	16  L	13  2 ♀	2'27"646		2'27"646	+27"733	+5"188

16 classés

Moyenne du premier : 60,044 kms/h

Moyenne du dernier : 48,765 kms/h