














Série A

Pos.	N°	Pilote	Voiture	Groupe	Classe	Tps net	Pénalité	Temps	Ecart 1er	Ecart pr.
1	1	 LEMOINE Matheo	DALLARA F302	1 DE	1 5S	1'38"671		1'38"671		
2	2	 FILIATRE Yoann	DALLARA F399evo301	2 DE	2 5S	1'40"311		1'40"311	+1"640	+1"640
3	4	 FRANCE Alan	DALLARA F304	3 DE	1 2	1'38"674	+2"	1'40"674	+2"003	+0"363
4	14	 PASTEAU Mathis	TRACKING Rc01	1 CM	1 CM	1'46"287		1'46"287	+7"616	+5"613
5	13	 BLANCHEMAIN Marc-Antoine	TRACKING Rc02	2 CM	2 CM	1'46"795		1'46"795	+8"124	+0"508
6	203	 HOYAU Marise	RENAULT Fr2000 Tatuus	4 DE	1 7 ♀	1'47"980		1'47"980	+9"309	+1"185
7	9	 TESSIER Aurélien	DALLARA F301	5 DE	1 1	1'51"362		1'51"362	+12"691	+3"382
8	6	 LECLET Frédéric	FORMULE Renault Campus	6 DE	2 2	1'49"467	+2"	1'51"467	+12"796	+0"105
9	3	 HOYAU Jean-Paul	RENAULT Tatuus Fr2000	7 DE	2 7	1'51"663		1'51"663	+12"992	+0"196
10	205	 BEAUFILS Thomas	LOLA T620	8 DE	3 2	1'51"942		1'51"942	+13"271	+0"279
11	5	 RAVENEL Eddy	LOLA T620	9 DE	4 2	1'54"834		1'54"834	+16"163	+2"892
12	12	 VINCENT Cédric	TRACKING Sylvercar S2	3 CM	3 CM	1'56"357		1'56"357	+17"686	+1"523
13	10	 COSSET Alain	PEUGEOT Funyo 4 RC	4 CN	1 2	2'03"909		2'03"909	+25"238	+7"552

13 classés

Moyenne du premier : 72,970 kms/h

Moyenne du dernier : 58,107 kms/h

Série B



Pos.	N°	Pilote	Voiture	Groupe	Classe	Tps net	Pénalité	Temps	Ecart 1er	Ecart pr.
1	31	 PLE Julien	PEUGEOT 306 S16	1 F2000	1 3	1'54"909		1'54"909		
2	36	 LASNE Quentin	PEUGEOT 106 XSI	2 F2000	1 1	1'50"974	+4"	1'54"974	+0"065	+0"065
3	20	 BARBERON Alain	PEUGEOT 106 Coupe	1 FA	1 2	1'56"087		1'56"087	+1"178	+1"113
4	22	 HRONIK Olivier	RENAULT Clio Williams	1 FN	1 3	1'57"612		1'57"612	+2"703	+1"525
5	35	 GUILLEMET Cyril	HONDA Civic	3 F2000	1 2	1'56"772	+2"	1'58"772	+3"863	+1"160
6	18	 GUERIN Solène	RENAULT Clio 2 CUP	2 A	1 3 ♀	1'57"075	+2"	1'59"075	+4"166	+0"303
7	28	 DAME Kévin	CITROËN AX GTI	2 FN	1 1	1'59"559		1'59"559	+4"650	+0"484
8	225	 BARTHEL Mathys	PEUGEOT 106	3 N	1 2	2'00"062		2'00"062	+5"153	+0"503
9	15	 ORTEGA Christian	CATERHAM R300 CUP	1 GT	1 1	2'00"343		2'00"343	+5"434	+0"281
10	29	 CORDONNIER Lucie	SIMCA 1000	1 FC	1 2 ♀	2'00"417		2'00"417	+5"508	+0"074
11	221	 JUZWENKO Jérôme	CITROËN Saxo VTS	3 A	2 2	2'02"794		2'02"794	+7"885	+2"377
12	24	 LESOURD--BESNARD Quentin	PEUGEOT 206Rc	4 FN	2 3	2'03"632		2'03"632	+8"723	+0"838
13	37	 MIDOL-MONNET Olivier	PEUGEOT 205 Rallye	4 F2000	2 1	2'04"110		2'04"110	+9"201	+0"478
14	227	 DAME Ylan	PEUGEOT 106 XSI	5 FN	2 1	2'04"790		2'04"790	+9"881	+0"680
15	19	 PEIGNAUX Michael	PEUGEOT 206 RC	4 A	2 3	2'05"557		2'05"557	+10"648	+0"767
16	223	 DEJEAN Julien	FIAT Punto HGT	6 FN	3 3	2'06"037		2'06"037	+11"128	+0"480
17	230	 AULONG Dominique	RENAULT 5 Alpine	2 FC	2 2	2'06"249		2'06"249	+11"340	+0"212
18	33	 CERCELET Lucas	PEUGEOT 106	5 F2000	2 2	2'03"011	+4"	2'07"011	+12"102	+0"762
19	25	 BARTHEL Frédéric	PEUGEOT 106	7 N	2 2	2'07"021		2'07"021	+12"112	+0"010
20	23	 DEJEAN Nicolas	FIAT Punto HGT	8 FN	4 3	2'07"189		2'07"189	+12"280	+0"168
21	32	 VERRONS Franck	RENAULT Megane	6 F2000	2 3	2'07"884		2'07"884	+12"975	+0"695
22	27	 DAME Yaneck	PEUGEOT 106 XSI	9 FN	3 1	2'06"482	+2"	2'08"482	+13"573	+0"598
23	21	 BARDIN Joris	CITROËN Saxo VTS	5 A	3 2	2'08"767		2'08"767	+13"858	+0"285
24	34	 BARBOUCHA Samy	PEUGEOT 106	7 F2000	3 2	2'09"024		2'09"024	+14"115	+0"257
25	26	 VALLET Fabrice	PEUGEOT 106 XSI	10 FN	4 1	2'09"623		2'09"623	+14"714	+0"599
26	16	 LUSARDI Leonard	LOTUS Exige S1	2 GT	2 1	2'10"242		2'10"242	+15"333	+0"619
27	17	 MENOIRIE Sébastien	RENAULT Clio 2 CUP	6 A	3 3	2'15"819	+2"	2'17"819	+22"910	+7"577
28	30	 AULONG Joëlle	RENAULT 5 Alpine	3 FC	3 2 ♀	2'21"264		2'21"264	+26"355	+3"445

28 classés

Moyenne du premier : 62,658 kms/h

Moyenne du dernier : 50,968 kms/h

Loisir

Pos.	N°	Pilote	Voiture	Groupe	Classe	Tps net	Pénalité	Temps	Ecart 1er	Ecart pr.
1	38	 CORNIL Jean-Francois	TESLA Model 3 Performance	1 L	1 E	2'01"162		2'01"162		
2	52	 CRESSON Peter	TOYOTA Yaris	2 L	1 1	2'02"872		2'02"872	+1"710	+1"710

5ème slalom Île de France Angerville
Coupe de France des Slaloms - Régional

21/03/26 - 22/03/26

Classement officiel 3eme MANCHE (2,000 kms)

Pos.	N°	Pilote	Voiture	Groupe	Classe	Tps net	Pénalité	Temps	Ecart 1er	Ecart pr.
3	51	 MASSONNAT Mickael	SEAT Arosa 16V	3 L	2 1	2'07"494		2'07"494	+6"332	+4"622
4	40	 LE GALL Hervé	TOYATA YARIS	4 L	1 2	2'08"079		2'08"079	+6"917	+0"585
5	250	 PETITJEAN Philippe	PEUGEOT 206	5 L	2 2	2'08"364		2'08"364	+7"202	+0"285
6	245	 TASSIN Raphaël	RENAULT Clio 3 RS	6 L	3 2	2'08"545		2'08"545	+7"383	+0"181
7	39	 LACROIX Clément	RENAULT Clio III RS	7 L	4 2	2'07"869	+2"	2'09"869	+8"707	+1"324
8	48	 MARTINUZZI Manuel	LOTUS Elise	8 L	5 2	2'10"082		2'10"082	+8"920	+0"213
9	45	 CALVEZ Malo	RENAULT Clio 3 RS	9 L	6 2	2'10"905		2'10"905	+9"743	+0"823
10	43	 BADRE Fabrice	PEUGEOT 208 GTI	10 L	7 2	2'12"123		2'12"123	+10"961	+1"218
11	49	 PETITJEAN Jérémy	PEUGEOT 206 RC	11 L	8 2	2'14"189		2'14"189	+13"027	+2"066
12	42	 IFFLI Enzo	VOLKSWAGEN Scirocco	12 L	9 2	2'15"233		2'15"233	+14"071	+1"044
13	50	 PETITJEAN Melody	PEUGEOT 206	13 L	10 2	2'18"498		2'18"498	+17"336	+3"265
14	44	 THOMAS Benjamin	PEUGEOT 208 GTI	14 L	11 2	2'18"870		2'18"870	+17"708	+0"372
15	47	 ONUSPI Jean-Marc	BMW 316	15 L	12 2	2'23"526		2'23"526	+22"364	+4"656
16	247	 MELLIER Marjorie	BMW 316	16 L	13 2	2'26"700		2'26"700	+25"538	+3"174

16 classés

Moyenne du premier : 59,425 kms/h

Moyenne du dernier : 49,080 kms/h