

Série A

Pos.	N°	Pilote	Voiture	Groupe	Classe	Tps net	Pénalité	Temps	Ecart 1er	Ecart pr.
1	1	LEMOINE Matheo	DALLARA F302	1 DE	1 5S	1'37"543		1'37"543		
2	2	FILIATRE Yoann	DALLARA F399evo301	2 DE	2 5S	1'39"079		1'39"079	+1"536	+1"536
3	4	FRANCE Alan	DALLARA F304	3 DE	1 2	1'39"855		1'39"855	+2"312	+0"776
4	9	TESSIER Aurélien	DALLARA F301	4 DE	1 1	1'39"855		1'39"855	+2"312	+0"000
5	14	PASTEAU Mathis	TRACKING Rc01	1 CM	1 CM	1'46"827		1'46"827	+9"284	+6"972
6	13	BLANCHEMAIN Marc-Antoine	TRACKING Rc02	2 CM	2 CM	1'47"941		1'47"941	+10"398	+1"114
7	12	VINCENT Cédric	TRACKING Sylvercar S2	3 CM	3 CM	1'48"816		1'48"816	+11"273	+0"875
8	6	LECLLET Frédéric	FORMULE Renault Campus	5 DE	2 2	1'49"686		1'49"686	+12"143	+0"870
9	7	BELLON Mathys	SUZUKI Monoplace	6 DE	2 1	1'49"495	+2"	1'51"495	+13"952	+1"809
10	203	HOYAU Marise	RENAULT Fr2000 Tatuus	7 DE	1 7 ♀	1'52"072		1'52"072	+14"529	+0"577
11	3	HOYAU Jean-Paul	RENAULT Tatuus Fr2000	8 DE	2 7	1'52"467		1'52"467	+14"924	+0"395
12	211	GENESTE Victor	RADICAL Prosport	4 CNF	1 1	1'52"823		1'52"823	+15"280	+0"356
13	11	CLEUZIOU Jean-Francois	RADICAL Club Sport	5 CNF	2 1	1'53"186		1'53"186	+15"643	+0"363
14	205	BEAUFILS Thomas	LOLA T620	9 DE	3 2	1'55"903	+2"	1'57"903	+20"360	+4"717
15	207	BELLON Frédéric	SUZUKI Monoplace	10 DE	3 1	1'58"764		1'58"764	+21"221	+0"861
16	5	RAVENEL Eddy	LOLA T620	11 DE	4 2	1'57"678	+4"	2'01"678	+24"135	+2"914
17	10	COSSET Alain	PEUGEOT Funyo 4 RC	6 CN	1 2	2'06"212	+4"	2'10"212	+32"669	+8"534

17 classés

Moyenne du premier : 73,814 kms/h

Moyenne du dernier : 55,294 kms/h

Série B

Pos.	N°	Pilote	Voiture	Groupe	Classe	Tps net	Pénalité	Temps	Ecart 1er	Ecart pr.
1	36	LASNE Quentin	PEUGEOT 106 XSI	1 F2000	1 1	1'52"488	+2"	1'54"488		
2	20	BARBERON Alain	PEUGEOT 106 Coupe	1 FA	1 2	1'54"982		1'54"982	+0"494	+0"494
3	35	GUILLEMET Cyril	HONDA Civic	2 F2000	1 2	1'57"643		1'57"643	+3"155	+2"661
4	31	PLE Julien	PEUGEOT 306 S16	3 F2000	1 3	1'54"860	+4"	1'58"860	+4"372	+1"217
5	22	HRONIK Olivier	RENAULT Clio Williams	1 FN	1 3	1'59"493		1'59"493	+5"005	+0"633
6	28	DAME Kevin	CITROËN AX GTI	2 FN	1 1	1'59"509		1'59"509	+5"021	+0"016
7	18	GUERIN Solène	RENAULT Clio 2 CUP	2 A	1 3 ♀	2'00"868		2'00"868	+6"380	+1"359
8	225	BARTHEL Mathys	PEUGEOT 106	3 N	1 2	2'01"789		2'01"789	+7"301	+0"921
9	29	CORDONNIER Lucie	SIMCA 1000	1 FC	1 2 ♀	2'02"888		2'02"888	+8"400	+1"099
10	37	MIDOL-MONNET Olivier	PEUGEOT 205 Rallye	4 F2000	2 1	2'04"980		2'04"980	+10"492	+2"092
11	24	LESOURD--BESNARD Quentin	PEUGEOT 206Rc	4 FN	2 3	2'05"009		2'05"009	+10"521	+0"029
12	19	PEIGNAUX Michael	PEUGEOT 206 RC	3 A	2 3	2'05"037		2'05"037	+10"549	+0"028
13	15	ORTEGA Christian	CATERHAM R300 CUP	1 GT	1 1	2'03"226	+2"	2'05"226	+10"738	+0"189
14	34	BARBOUCHA Samy	PEUGEOT 106	5 F2000	2 2	2'06"080		2'06"080	+11"592	+0"854
15	23	DEJEAN Nicolas	FIAT Punto HGT	5 FN	3 3	2'06"088		2'06"088	+11"600	+0"008
16	25	BARTHEL Frédéric	PEUGEOT 106	6 N	2 2	2'06"183		2'06"183	+11"695	+0"095
17	32	VERRONS Franck	RENAULT Megane	6 F2000	2 3	2'06"764		2'06"764	+12"276	+0"581
18	221	JUZWENKO Jérôme	CITROËN Saxo VTS	4 A	2 2	2'04"865	+2"	2'06"865	+12"377	+0"101
19	223	DEJEAN Julien	FIAT Punto HGT	7 FN	4 3	2'06"867		2'06"867	+12"379	+0"002
20	33	CERCELET Lucas	PEUGEOT 106	7 F2000	3 2	2'05"158	+2"	2'07"158	+12"670	+0"291
21	230	AULONG Dominique	RENAULT 5 Alpine	2 FC	2 2	2'05"481	+2"	2'07"481	+12"993	+0"323
22	26	VALLET Fabrice	PEUGEOT 106 XSI	8 FN	2 1	2'09"750		2'09"750	+15"262	+2"269
23	227	DAME Ylan	PEUGEOT 106 XSI	9 FN	3 1	2'06"172	+4"	2'10"172	+15"684	+0"422
24	27	DAME Yaneck	PEUGEOT 106 XSI	10 FN	4 1	2'09"464	+2"	2'11"464	+16"976	+1"292
25	21	BARDIN Joris	CITROËN Saxo VTS	5 A	3 2	2'13"348		2'13"348	+18"860	+1"884
26	30	AULONG Joëlle	RENAULT 5 Alpine	3 FC	3 2 ♀	2'12"807	+2"	2'14"807	+20"319	+1"459
27	16	LUSARDI Leonard	LOTUS Exige S1	2 GT	2 1	2'15"337		2'15"337	+20"849	+0"530
28	17	MENOIRIE Sébastien	RENAULT Clio 2 CUP	6 A	3 3	2'23"895		2'23"895	+29"407	+8"558

28 classés

Moyenne du premier : 62,889 kms/h

















Moyenne du dernier : 50,036 kms/h

5ème slalom Île de France Angerville
Coupe de France des Slaloms - Régional

21/03/26 - 22/03/26

Classement officiel 2eme MANCHE (2,000 kms)

Loisir

Pos.	N°	Pilote	Voiture	Groupe	Classe	Tps net	Pénalité	Temps	Ecart 1er	Ecart pr.
1	38	 CORNIL Jean-Francois	TESLA Model 3 Performance	1 L	1 E	2'01"195		2'01"195		
2	52	 CRESSON Peter	TOYOTA Yaris	2 L	1 1	2'02"768		2'02"768	+1"573	+1"573
3	250	 PETITJEAN Philippe	PEUGEOT 206	3 L	1 2	2'03"545		2'03"545	+2"350	+0"777
4	40	 LE GALL Hervé	TOYATA YARIS	4 L	2 2	2'06"312		2'06"312	+5"117	+2"767
5	39	 LACROIX Clément	RENAULT Clio III RS	5 L	3 2	2'04"755	+2"	2'06"755	+5"560	+0"443
6	245	 TASSIN Raphaël	RENAULT Clio 3 RS	6 L	4 2	2'07"763		2'07"763	+6"568	+1"008
7	51	 MASSONNAT Mickael	SEAT Arosa 16V	7 L	2 1	2'09"465		2'09"465	+8"270	+1"702
8	45	 CALVEZ Malo	RENAULT Clio 3 RS	8 L	5 2	2'11"977		2'11"977	+10"782	+2"512
9	48	 MARTINUZZI Manuel	LOTUS Elise	9 L	6 2	2'10"880	+2"	2'12"880	+11"685	+0"903
10	43	 BADRE Fabrice	PEUGEOT 208 GTI	10 L	7 2	2'13"177		2'13"177	+11"982	+0"297
11	42	 IFFLI Enzo	VOLKSWAGEN Scirocco	11 L	8 2	2'14"460		2'14"460	+13"265	+1"283
12	49	 PETITJEAN Jérémy	PEUGEOT 206 RC	12 L	9 2	2'13"227	+2"	2'15"227	+14"032	+0"767
13	50	 PETITJEAN Melody	PEUGEOT 206	13 L	10 2	2'20"007		2'20"007	+18"812	+4"780
14	44	 THOMAS Benjamin	PEUGEOT 208 GTI	14 L	11 2	2'21"373		2'21"373	+20"178	+1"366
15	47	 ONUSPI Jean-Marc	BMW 316	15 L	12 2	2'22"446	+2"	2'24"446	+23"251	+3"073
16	247	 MELLIER Marjorie	BMW 316	16 L	13 2	2'33"153		2'33"153	+31"958	+8"707

16 classés

Moyenne du premier : 59,408 kms/h

Moyenne du dernier : 47,012 kms/h